



---

# EVALUACIÓN DE GOBIERNO ESTADO DE YUCATÁN

---

ENCUESTA EN VIVIENDAS

*Noviembre de 2007*

*Los datos aquí presentados reflejan el estado de ánimo y percepciones de la población al momento de la realización del estudio. Las preguntas realizadas son sólo un indicador de la situación presente al momento de llevar a cabo las entrevistas.*

México, Distrito Federal • Calle Georgia #38 • Colonia Nápoles • Tel. (55) 55.43.59.69 •  
Aguascalientes, México • Monte Coronado #232-4 • Villas Montenegro • Tel. (449) 912.76.11 •

Documento propiedad de CONSULTA MITOFSKY ©, Todos los derechos reservados.

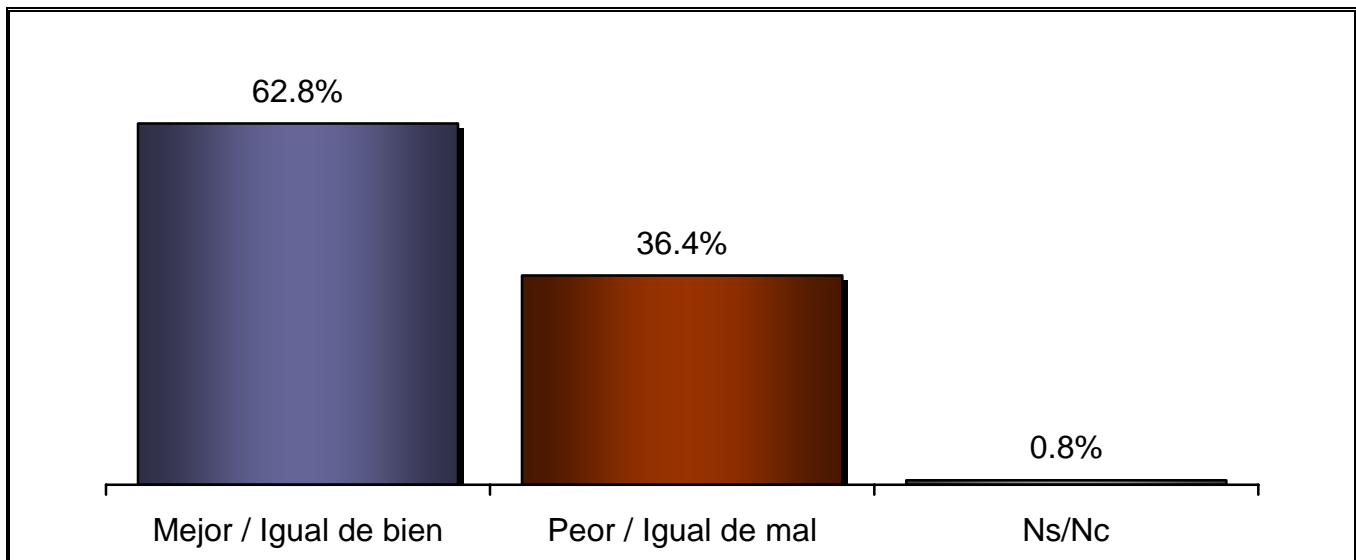
# EVALUACIÓN DE GOBIERNO DEL ESTADO DE YUCATÁN

Apenas en su primer trimestre de gobierno, después de un proceso electoral donde obtiene el triunfo de manera holgada, la gobernadora de Yucatán Ivonne Ortega Pacheco cuenta con una amplia aprobación por parte de los ciudadanos, los detalles de los resultados generados por el estudio de opinión donde se registra esto se presentan a continuación.

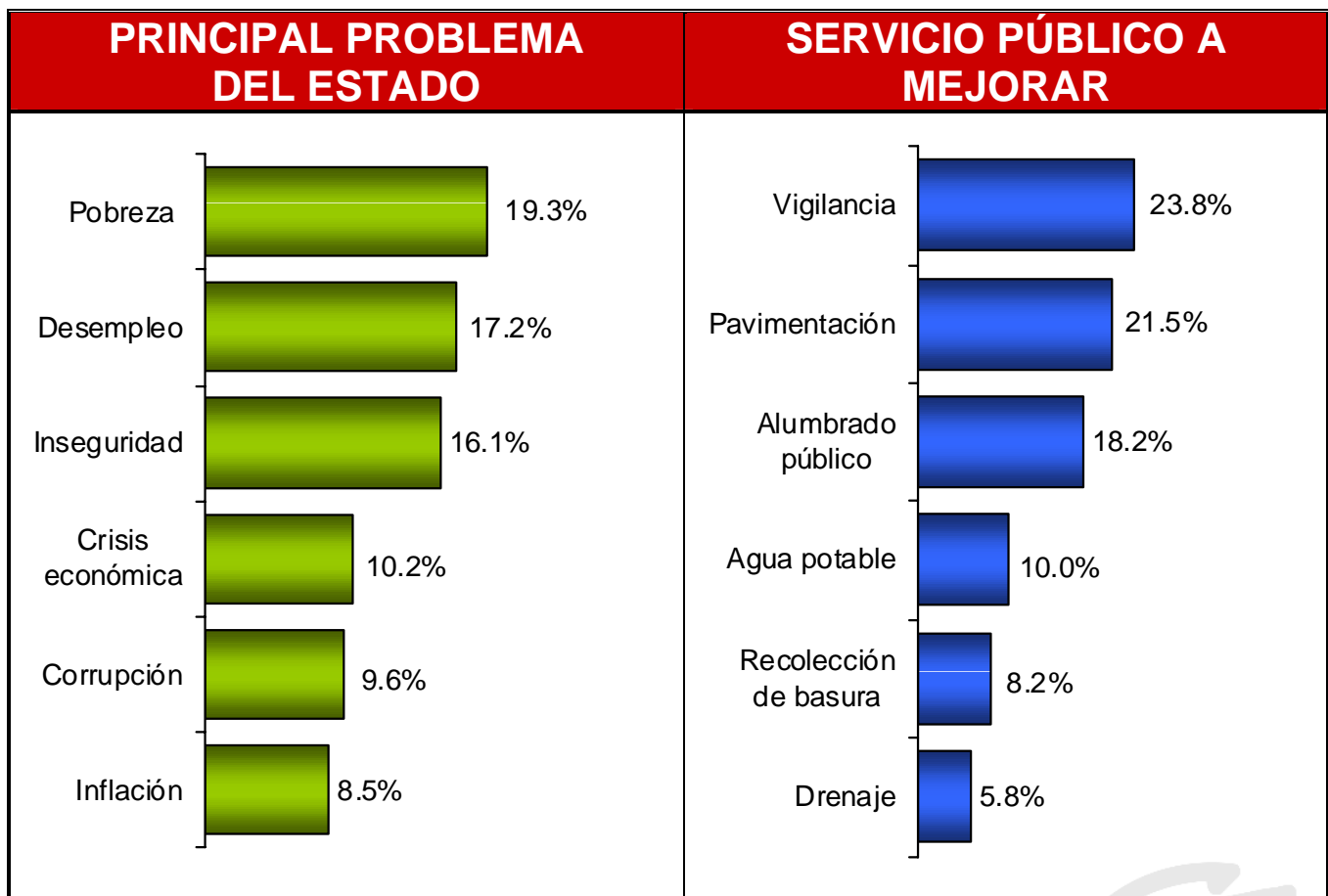
## I.- SITUACIÓN ECONÓMICA Y PROBLEMÁTICA

- En forma contraria a lo que ocurre en todo el país, la situación económica que se percibe en los estados de Yucatán es muy positiva con el 63 por ciento de sus habitantes que consideran que ésta es mejor o igual de buena a la que prevalecía el año anterior, mientras que 36 por ciento opina lo contrario.

*Comparada con la situación económica que tenía el Estado de Yucatán hace un año, ¿cómo diría usted que es la situación económica del Estado actualmente?*



- Contrastando con el resultado anterior, en la problemática que se percibe predominan los aspectos económicos, de las primeras seis menciones cinco tienen que ver con este tema, la lista la encabeza la pobreza con 19 por ciento, seguido del desempleo con 17 por ciento, casi en los mismos niveles se encuentra la inseguridad (16 por ciento). Más atrás se ubican la crisis económica (10 por ciento) la corrupción (10 por ciento) y el alza de precios (9 por ciento).
- Entre los servicios públicos que más demandan atención por parte de los ciudadanos, destaca la vigilancia en las colonias con el 24 por ciento de los reclamos, le sigue la pavimentación con 22 por ciento, el alumbrado público con 18 por ciento y el abastecimiento de agua potable con 10 por ciento.




Sumando "otras menciones" y "Ns/Nc" = 100 por ciento

## II.- EVALUACIÓN DE AUTORIDADES

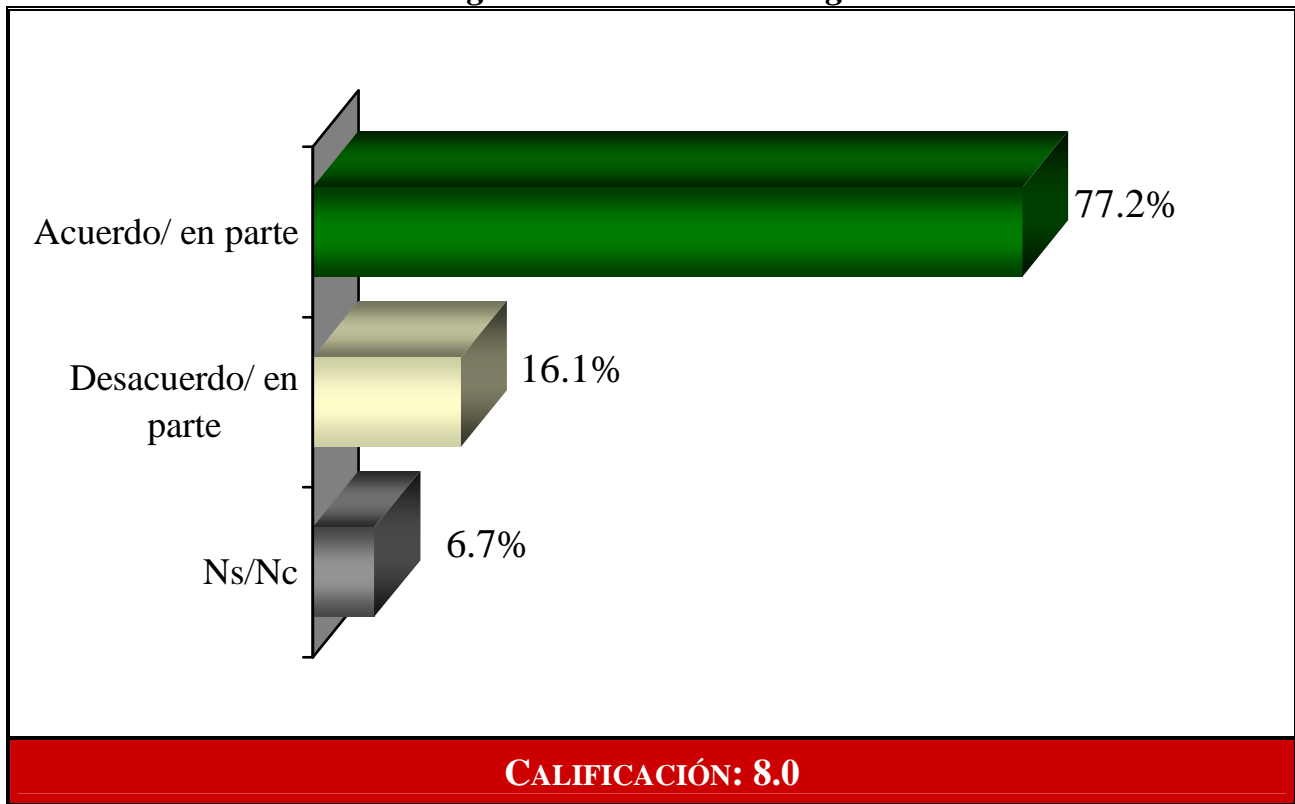
- El presidente Felipe Calderón registra en el estado de Yucatán una evaluación positiva de su gobierno con el 75 por ciento de los ciudadanos que aprueban su gestión, adicionalmente la calificación promedio que se le otorga por su labor se ubica en 7.4 (sobre una escala de 10 puntos), ambos indicadores son claramente superiores a los que obtiene en su promedio nacional.

*¿Está usted de acuerdo o en desacuerdo con la manera en que está gobernado el presidente Felipe Calderón?*



- Aún mejor ubicada se encuentra la gobernadora de Yucatán, Ivonne Ortega Pacheco quien recibe el acuerdo con su gobierno por parte del 77 por ciento de los yucatecos, esta evaluación positiva también se refleja en la calificación promedio que se le otorga por su labor llegando hasta 8.0.

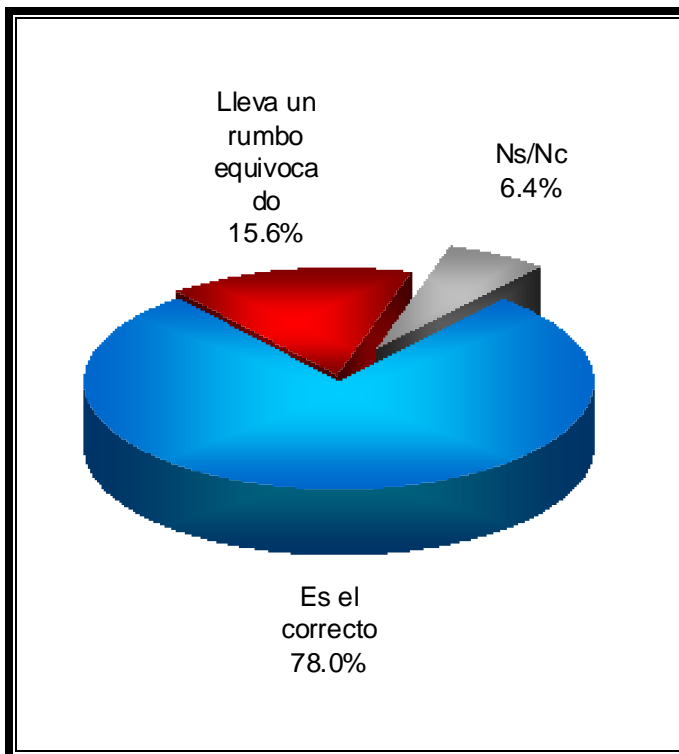
***La actual gobernadora de Yucatán es Ivonne Ortega Pacheco, en estos momentos a casi 100 días de gobierno, ¿está usted de acuerdo o en desacuerdo en la forma en que ha gobernado Ivonne Ortega?***



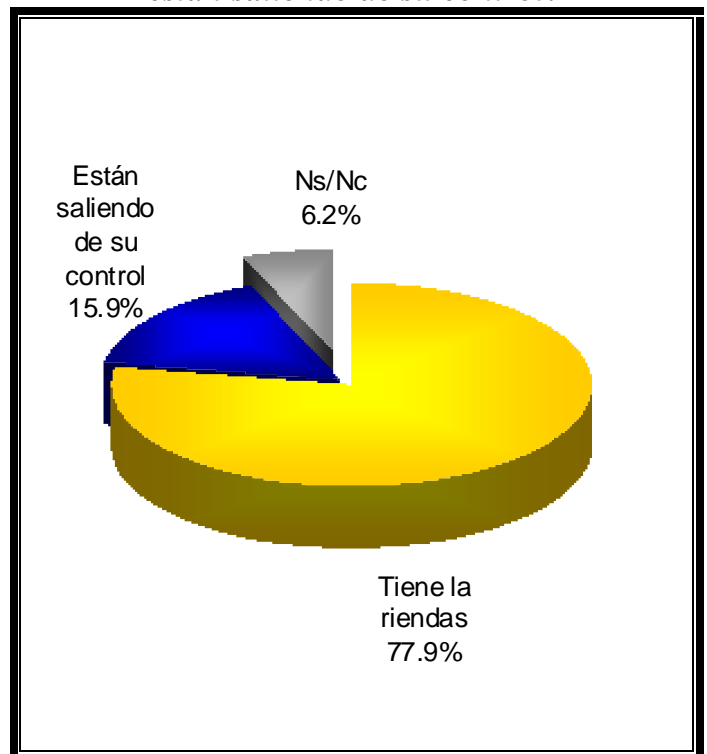
### III.- EVALUACIÓN DEL GOBIERNO ESTATAL

- En estos momentos el 78 por ciento de los yucatecos consideran que su estado avanza por el rumbo correcto, en cambio sólo 16 por ciento considera que transita por un camino equivocado. En estos mismos niveles se encuentran quienes reconocen un fuerte liderazgo en la figura de la gobernadora considerando que tiene las riendas de lo que ocurre en su estado.

*¿Usted cree que el rumbo que lleva el Estado de Yucatán es el correcto o cree que lleva un rumbo equivocado?*



*Con lo que usted sabe, ¿usted cree que el gobierno de Ivonne Ortega Pacheco tiene las riendas del Estado de Yucatán o las cosas están saliendo de su control?*



- Las áreas del gobierno en las que más se le reconoce trabajo a la gobernadora es en la educación que se imparte en el estado (54 por ciento), en los servicios de salud (52 por ciento) y en el apoyo a los jóvenes (26 por ciento). En cambio donde menos se le distingue su labor es en seguridad pública (46 por ciento), apoyo a la industria (44 por ciento), y transparencia (44 por ciento), aunque no se registran números muy bajos en ninguna área.

*¿Por favor dígame si el trabajo de la gobernadora ha sido bueno o malo en cuanto a...*

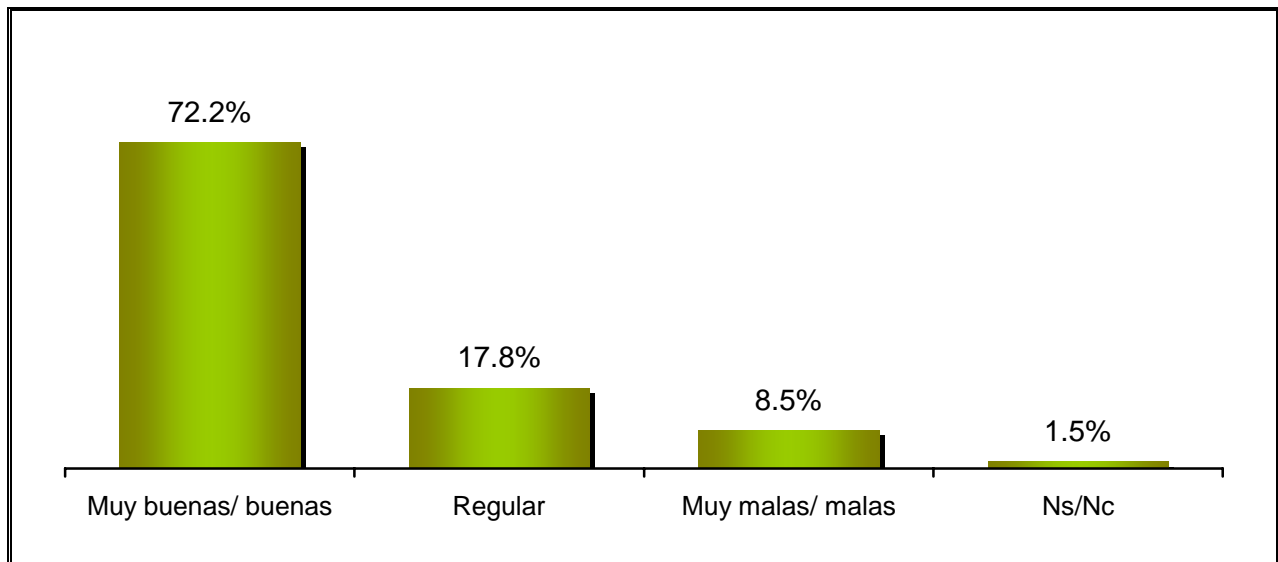
	<b>BUENO</b>	<b>REGULAR</b>	<b>MALO</b>	<b>Ns/Nc</b>	<b>TOTAL</b>
Educación	53.6	33.2	10.3	2.9	<b>100.0</b>
Salud	52.3	38.0	7.2	2.5	<b>100.0</b>
Apoyo a los jóvenes	52.0	33.6	10.3	4.1	<b>100.0</b>
Apoyo a los pueblos indígenas	50.8	33.7	9.9	5.6	<b>100.0</b>
Promoción de la cultura	50.0	34.8	9.6	5.6	<b>100.0</b>
Deporte	49.9	36.0	10.1	4.0	<b>100.0</b>
Combate a la pobreza	48.9	34.8	12.3	4.0	<b>100.0</b>
Creación de obra pública	47.9	36.0	11.4	4.7	<b>100.0</b>
Protección a la familia	46.9	36.6	11.0	5.5	<b>100.0</b>
Creación de empleos	46.0	36.0	13.9	4.1	<b>100.0</b>
Seguridad pública	45.6	37.0	14.3	3.1	<b>100.0</b>
Apoyo a la industria	43.9	34.7	12.9	8.5	<b>100.0</b>
Rendición de cuentas y transparencia en el gobierno	43.9	34.1	10.6	11.4	<b>100.0</b>



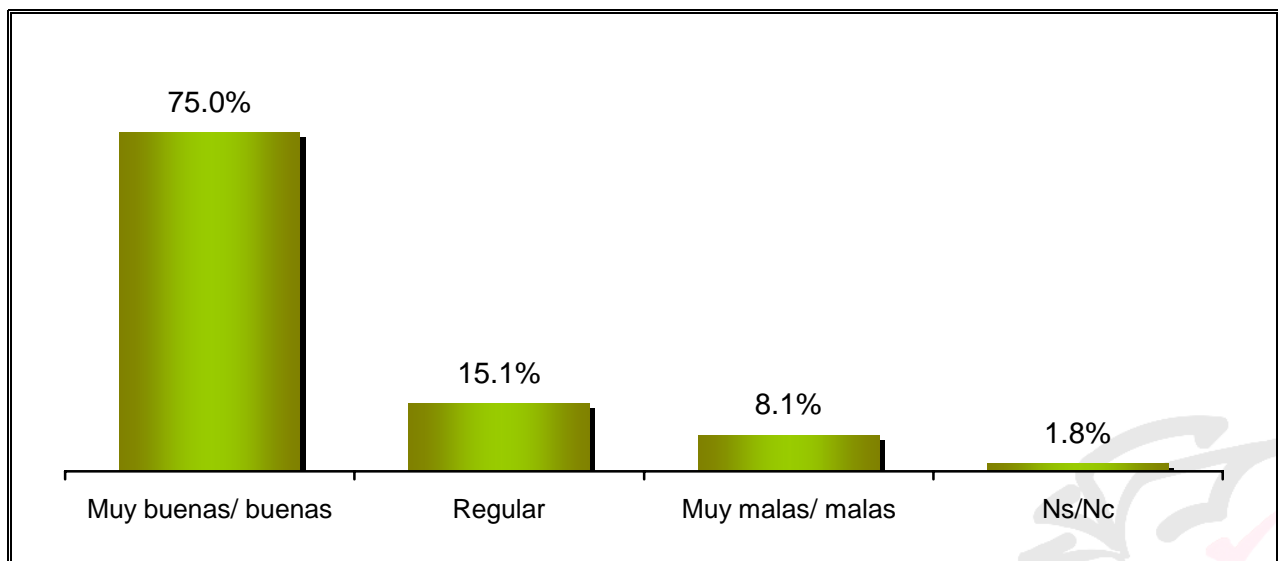
#### IV.- EXPECTATIVAS DE GOBIERNO

- Para el 72 por ciento de la población, las expectativas que generaba Ivonne Ortega como candidata eran buenas o muy buenas, una proporción aún mayor es la que tiene expectativas positivas en tono al futuro de su gestión (75 por ciento).

*Recordando el tiempo en que Ivonne Ortega Pacheco era candidata a gobernador, ¿qué expectativas le generaba como posible gobernante?*

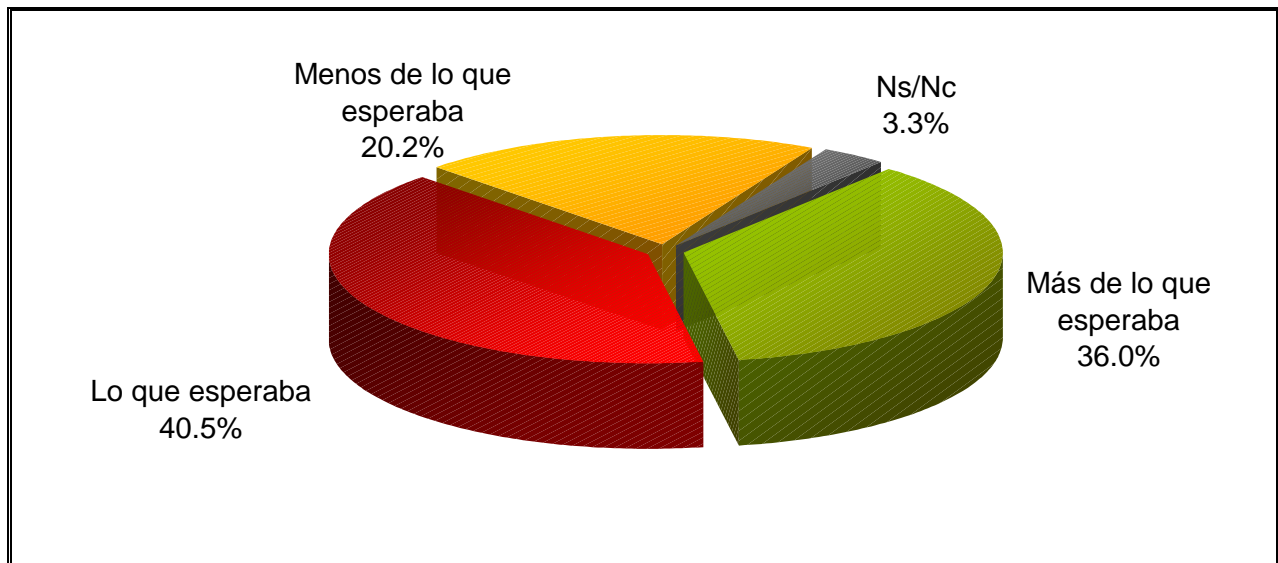


*Y pensando en los años que le quedan a su gobierno, ¿qué perspectiva le genera hacia el futuro su gestión: muy buenas, buenas, malas o muy malas?*

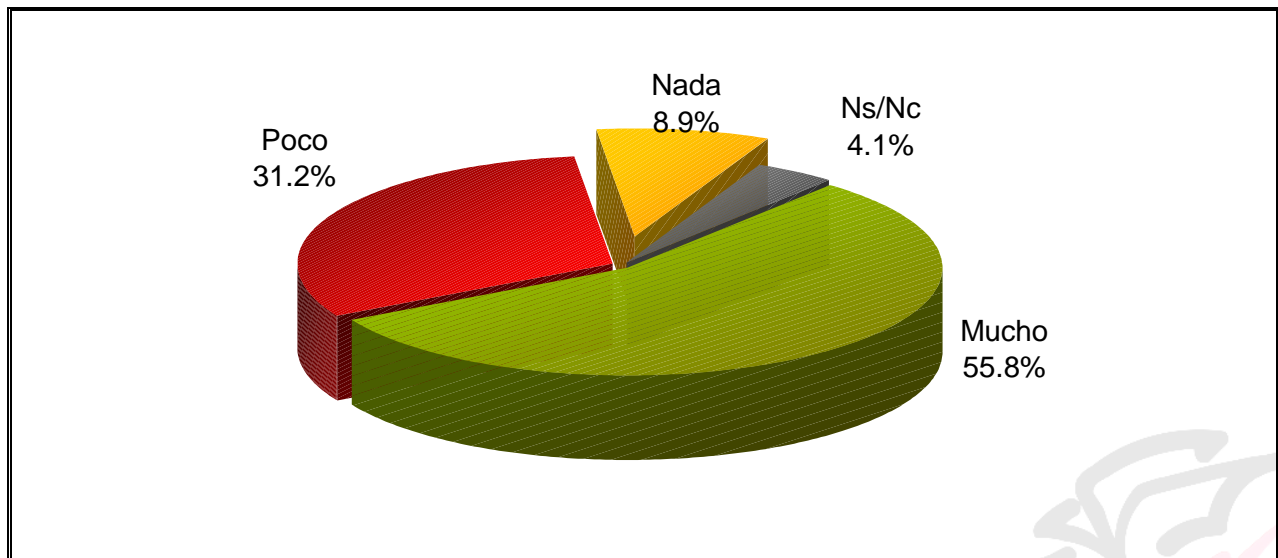


- Aunque aún es muy poco el tiempo que tiene su gobierno, para el 41 por ciento de los ciudadanos de Yucatán la gobernadora Ivonne Ortega ha cumplido hasta el momento con las expectativas que se tenían de ella, mientras que el 36 por ciento considera que las ha rebasado. En este sentido, el 56 por ciento de los ciudadanos piensan que la gobernador cumplirá mucho con sus promesas de campaña.

***¿Ivonne Ortega Pacheco ha hecho más de lo que usted esperaba o menos de lo que usted esperaba como gobernadora del Estado de Yucatán?***



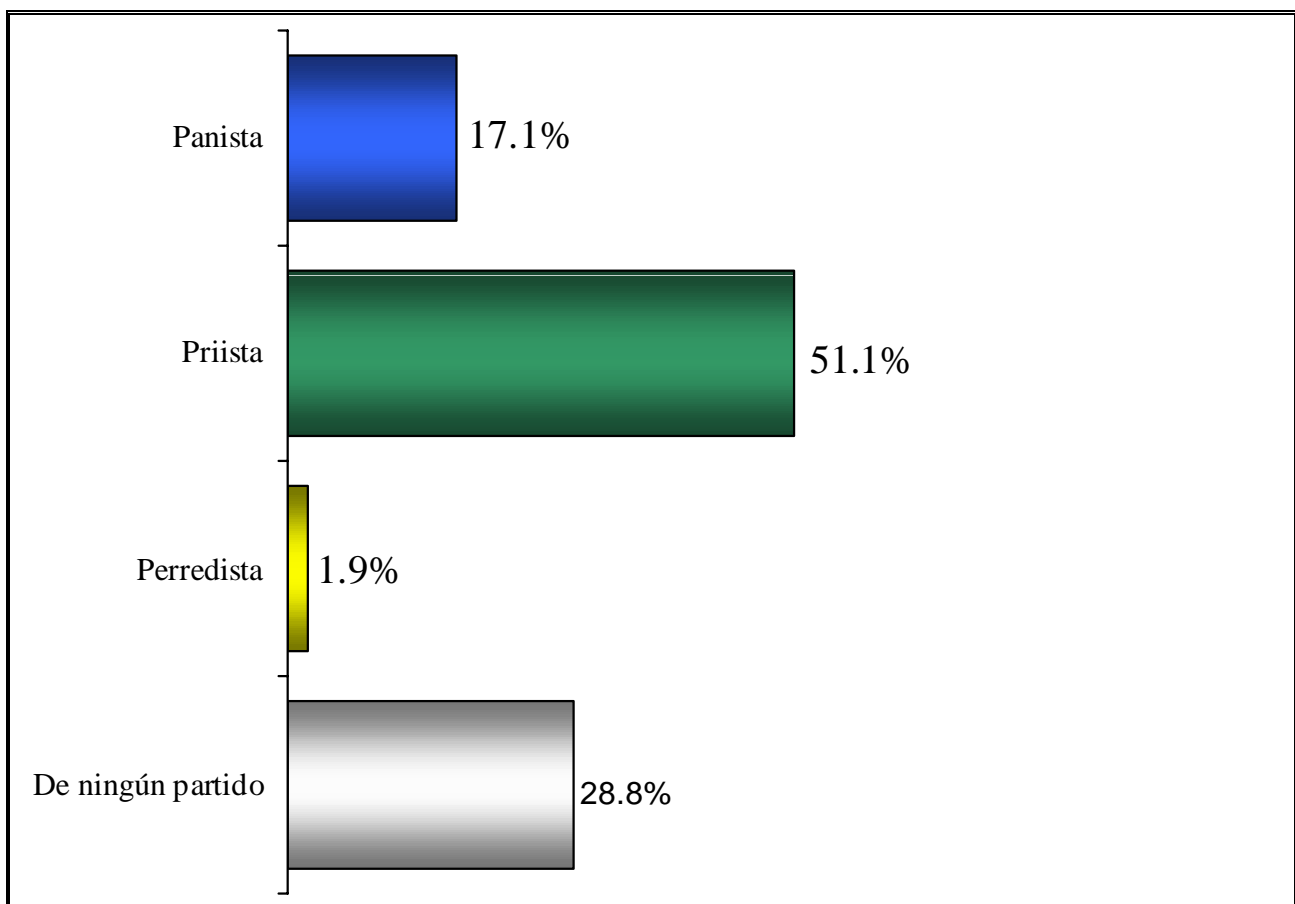
***¿Qué tanto considera usted que Ivonne Ortega cumplirá con las promesas que realizó durante su campaña electoral?, ¿mucho, poco o nada?***



## V.- PARTIDISMO


- En las simpatías que los ciudadanos declaran tener hacia los partidos políticos, después del proceso electoral del año pasado el PRI a consolidado el primer sitio con el 51 por ciento de los ciudadanos que se identifican con él, le sigue el PAN con 17 por ciento de partidarios, sólo estos dos partidos tienen una presencia importante, aunque el 29 por ciento de los yucatecos no se identifican con ninguna de las fuerzas políticas existentes.

### IDENTIDAD PARTIDISTA DE LA POBLACIÓN



Sumando "otros partidos" y "Ns/Nc" = 100 por ciento



<b>METODOLOGÍA</b>	
<b>Población sujeta a estudio</b>	Ciudadanos en viviendas particulares en el estado de Yucatán.
<b>Fechas de levantamiento</b>	Del <b>23</b> al <b>27</b> de <b>Noviembre</b> de 2007.
<b>Esquema de selección de la muestra</b>	Utilizando como marco de muestreo el listado de secciones electorales y sus resultados, se tomaron de manera sistemática 120 puntos seccionales, distribuidas en el Estado de Yucatán. En cada sección se tomaron 2 manzanas (o grupo de viviendas en área rural), en cada manzana 5 viviendas y en cada vivienda un ciudadano.
<b>Tamaño de muestra</b>	<b>1,200</b> ciudadanos mayores de 18 años en el estado de Yucatán.
<b>Técnica de recolección de datos</b>	El estudio fue llevado a cabo en viviendas particulares a través de entrevistas “cara a cara” utilizando como herramienta de recolección de datos un cuestionario previamente estructurado, mismo que es aplicado por personal calificado para esa labor (el cuestionario no es de auto-llenado).
<b>Diseño y exploración</b>	Departamento de Diseño y Análisis de Información / <u>CONSULTA MITOFSKY</u>
<b>Método de estimación de los resultados</b>	Los resultados presentados no <b>son frecuencias simples, sino estimaciones basadas en la utilización de factores de expansión</b> , calculados como el inverso de la probabilidad de selección de cada individuo en la muestra y corrección por no-respuesta en cada sección.
<b>Intervalo de Confianza y error muestral máximo</b>	Aunque cada porcentaje tiene su propio error asociado, el diseño de muestra garantiza que en al menos <b>95</b> de cada <b>100</b> veces, el error no sobrepasa el <b>2.8 por ciento</b> en las estimaciones Estatales. En los estudios de opinión pública, además del error muestral, se debe considerar que pueden existir otros errores ocasionados por el fraseo de las preguntas y las incidencias en el trabajo de campo.
<b>Garantía de calidad ESIMM</b> 	<u>CONSULTA MITOFSKY</u> es una de las primeras empresas en México en tener la certificación ESIMM (Estándar de Servicio para la Investigación de Mercados en México), la cual fue obtenida desde mayo de 2003 y con la que se ratifica que <u>CONSULTA MITOFSKY</u> es una empresa asociada a la AMAI (Asociación Mexicana de Agencias de Investigación de Mercados) que está en plena capacidad para cumplir eficientemente, y con los más altos lineamientos técnicos posibles, los proyectos de investigación que se le soliciten.

Documento propiedad de CONSULTA MITOFSKY © 1995-2005, Todos los derechos reservados.

