



*Encuestas: reforma electoral;
reforma eléctrica; tamaño del
congreso y otras*

ENCUESTA NACIONAL EN VIVIENDAS

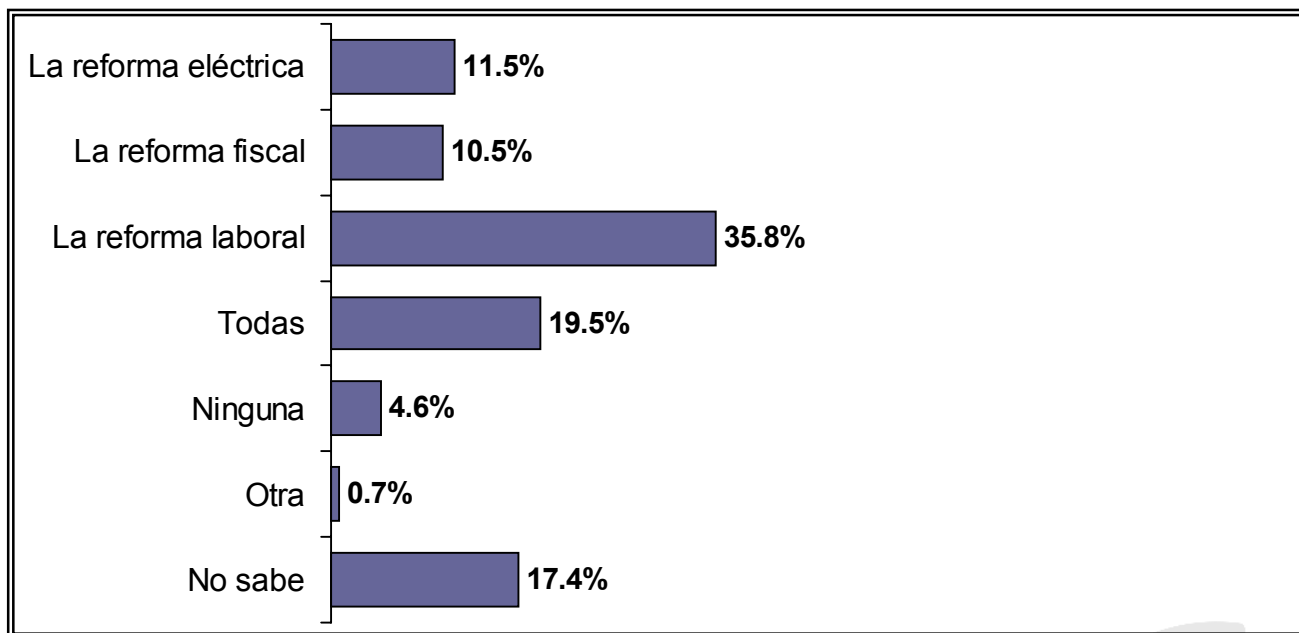
ENCUESTAS: REFORMA ELECTORAL; REFORMA ELÉCTRICA; TAMAÑO DEL CONGRESO Y OTRAS

Por: Roy Campos / Carlos Penna / **CONSULTA MITOFSKY**

Un cambio importante que se puede apreciar en la política mexicana en los últimos años es el traslado de los espacios de poder y de toma de decisiones hacia los gobiernos estatales y al Congreso Federal. Por ello, consideramos importante medir la percepción general acerca de algunas reformas que se han mencionado y que se considera importante de llevar a cabo en México.

- Al contrastar la importancia de los mexicanos dan a 3 temas de debate, encontramos que 36 por ciento considera que es *la reforma laboral* el principal acuerdo que deben tener en la actual legislatura, 12 por ciento que es *la reforma en materia eléctrica* y 11 por ciento que es *la fiscal*; 20 por ciento considera que todas las anteriores son urgentes de sacar.

***El Gobierno ha insistido en que nuestro país necesita llevar a cabo varias reformas, entre ellas: la reforma eléctrica, la reforma fiscal y la reforma laboral.
¿De estas tres propuestas, cuál le parece la más importante?***

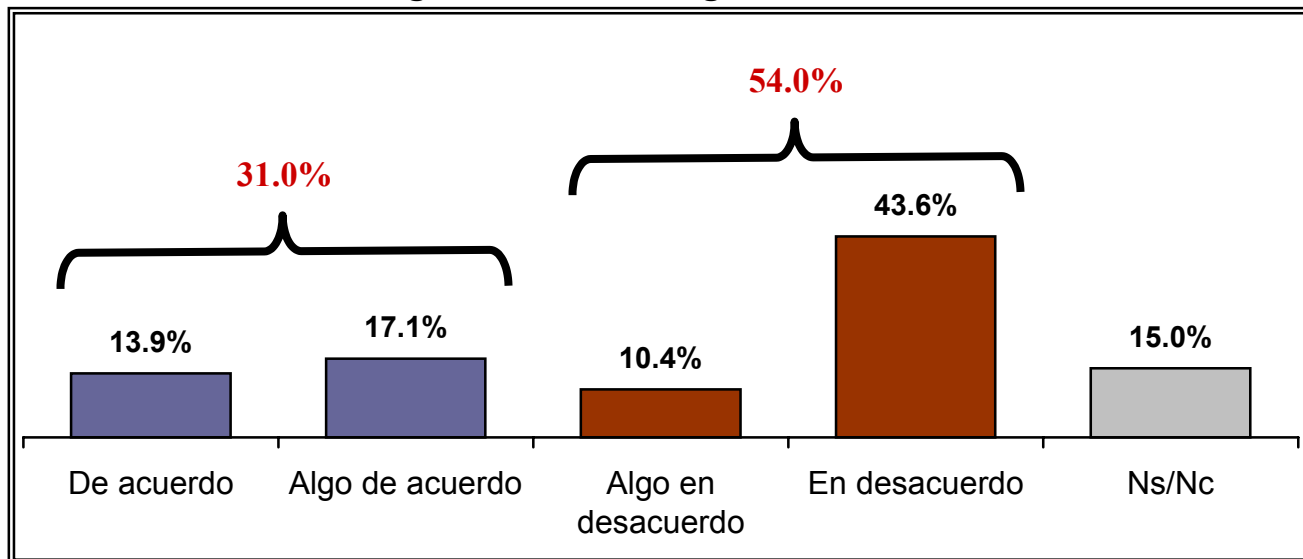


REFORMA ELÉCTRICA

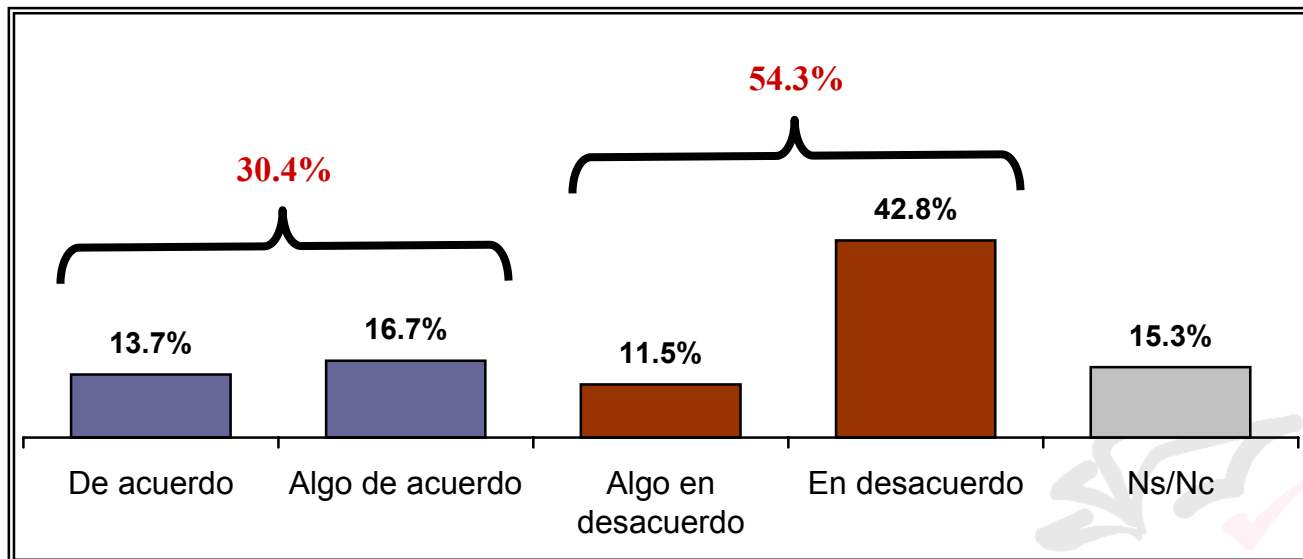
- Poco más de la mitad de la población mayor de edad se manifiesta en contra de que se permita la inversión privada en la generación o distribución de energía eléctrica, mientras que un tercio declara estar de acuerdo.

Algunas personas creen que debe permitirse la inversión privada en la producción de electricidad, pero otras creen que no debe permitirse.

¿Qué tan de acuerdo está usted en que se permita la inversión privada en la generación de energía eléctrica?



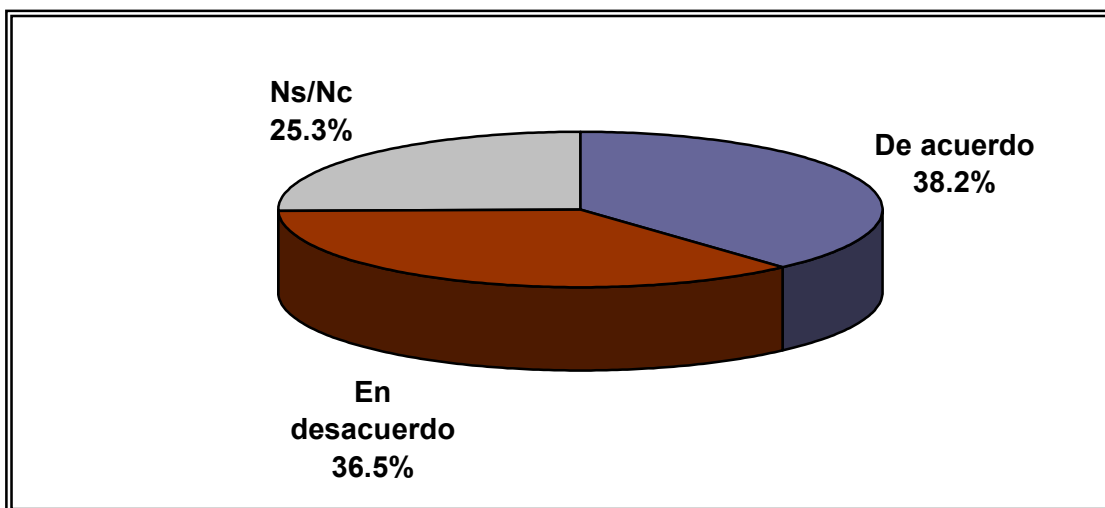
¿Y que tan de acuerdo está usted en que se permita la inversión privada en la distribución de electricidad?



- 38 por ciento de los entrevistados están de acuerdo con la frase “*la inversión privada en electricidad llevaría luz a un mayor número de habitantes en el país*” mientras que un porcentaje similar (37%) se manifiesta en desacuerdo con ella.

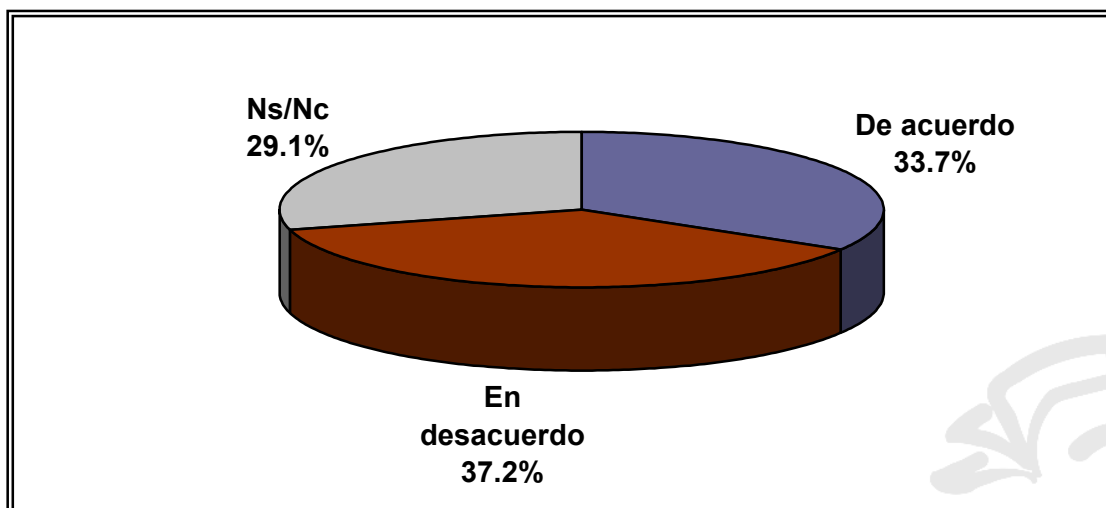
Por favor, dígame si está usted de acuerdo o en desacuerdo con las siguientes frases:

“LA INVERSIÓN PRIVADA EN ELECTRICIDAD LLEVARÍA LUZ A UN MAYOR NÚMERO DE HABITANTES EN EL PAÍS”



- De igual manera, un 37 por ciento se declaró en contra de que la inversión privada en electricidad atraiga más inversión en otras ramas, por un 34 por ciento que piensa que esto sí es posible.

“LA INVERSIÓN PRIVADA EN ELECTRICIDAD ATRAERÍA MÁS INVERSIÓN AL PAÍS”



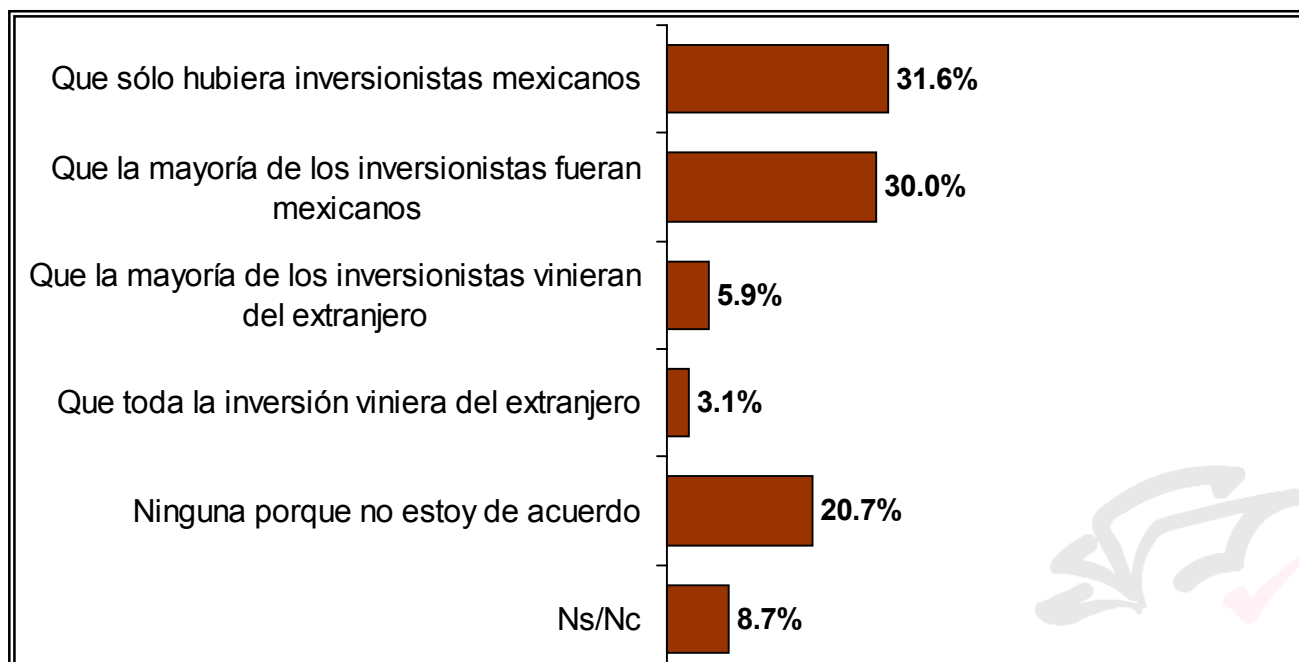
- 1 de cada 3 encuestados considera que el tener inversión privada en electricidad ayudaría a mejorar la calidad en el servicio y crearía más empleos pero que a su vez esto llevaría un aumento en las tarifas de luz.

¿Usted cree que la inversión privada en electricidad mejoraría o empeoraría ... ?

	MEJORARÍA	EMPEORARÍA	SE MANTENDRÍA IGUAL	Ns/Nc	TOTAL
La calidad en el servicio	33.5	25.4	21.8	19.3	100.0
El número de empleos	31.4	26.2	24.9	17.5	100.0
Los precios en las tarifas de la luz	17.3	40.2	21.1	21.4	100.0

- En un escenario hipotético donde se abriera la inversión privada en la generación de electricidad 32 por ciento de los mexicanos preferiría que fueran sólo inversionistas mexicanos, un 30 por ciento más optaría porque la mayoría fueran mexicanos y un 6 por ciento que la mayoría fuera capital extranjero.

¿En caso de que se abriera la inversión privada en la generación de electricidad, qué prefiere usted ... ?

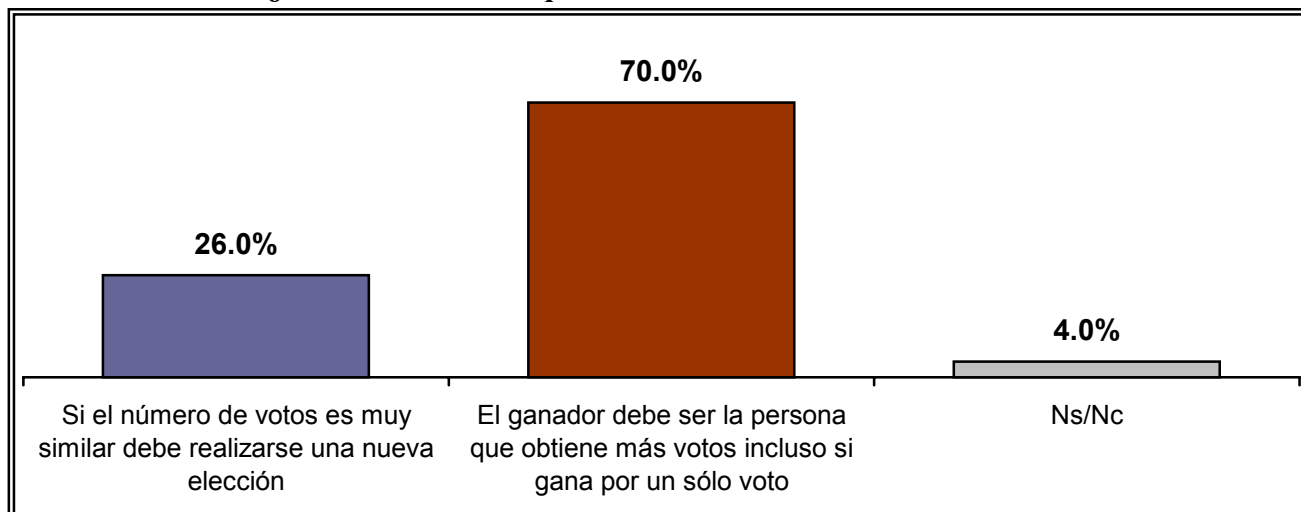


REFORMA POLÍTICA

a) SEGUNDA VUELTA

- 26 por ciento está a favor de realizar una nueva elección si el número de votos que obtienen 2 candidatos es muy similar. 70 por ciento se inclina más por declarar ganador a quien haya obtenido más votos incluso si la diferencia fuera uno solo.

Algunas personas consideran que, cuando el número de votos que obtienen dos candidatos es muy parecido, debe realizarse una nueva elección para decidir cuál de ellos es el ganador. Otras personas creen que el ganador debe ser la persona que haya obtenido más votos, aún si gana por un solo voto. ¿Con cuál de las dos posiciones está usted más de acuerdo?



b) REELECCIÓN

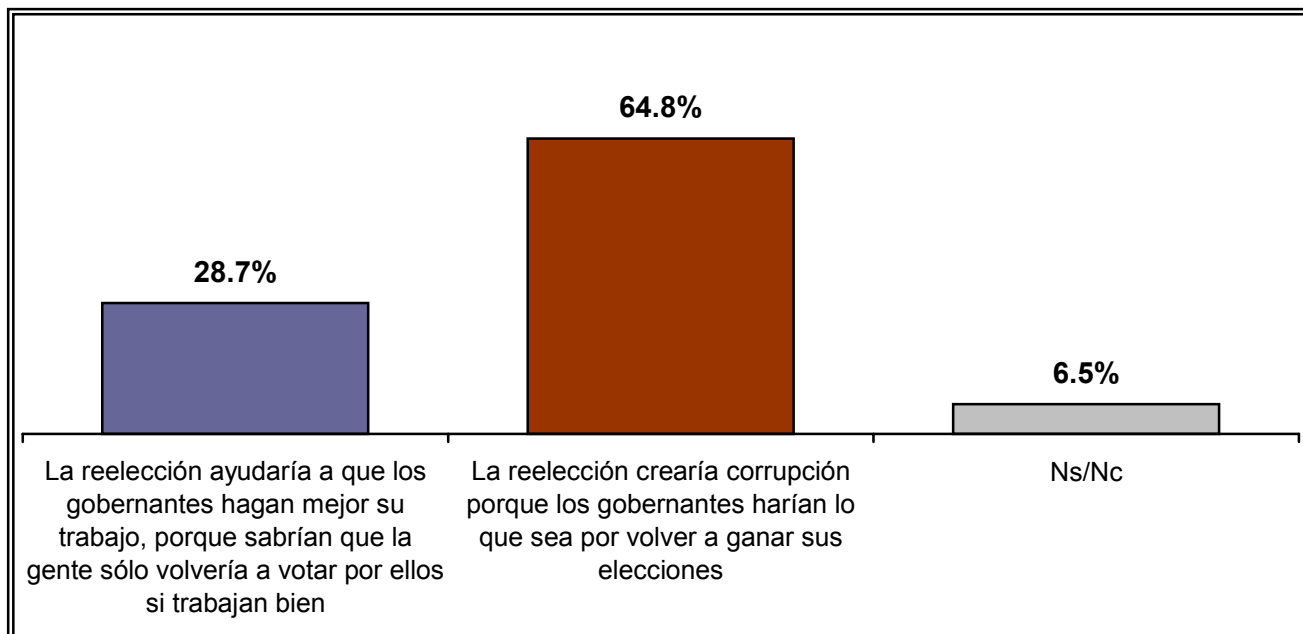
- En general siete de cada diez mexicanos está en contra de permitir la reelección inmediata de todas las figuras de gobierno, sin embargo se destaca el mayor rechazo para el caso de los diputados y senadores (74%), mientras que el menos rechazo a la idea generan son los gobernadores (69%).

¿Usted está a favor o en contra de que se puedan reelegir .. ?

	A FAVOR	EN CONTRA	Ns/Nc	TOTAL
Presidentes municipales	26.6	69.8	3.6	100.0
Gobernadores	27.7	68.9	3.4	100.0
Senadores	22.9	73.7	3.4	100.0
Diputados	22.9	73.7	3.4	100.0
Presidente de México	26.2	70.6	3.2	100.0

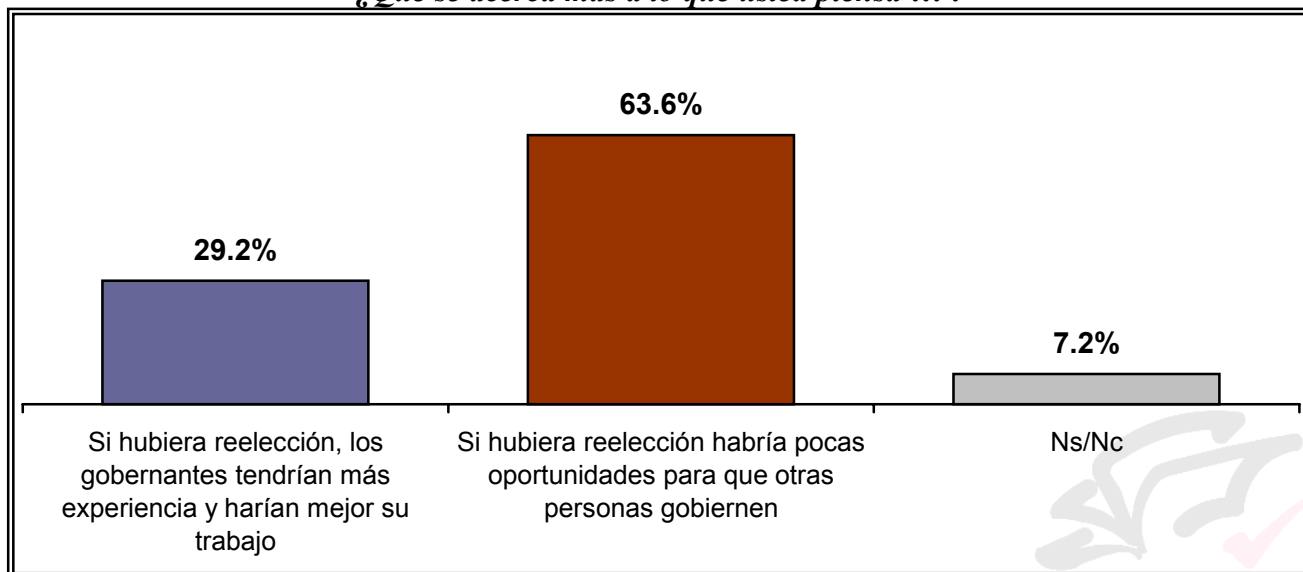
- 29 por ciento considera que la reelección ayudaría a que los gobernantes hagan mejor su trabajo mientras que 65 por ciento cree que el permitir la reelección sólo sería fuente de corrupción.

¿Con cuál de las siguientes frases está usted más de acuerdo?



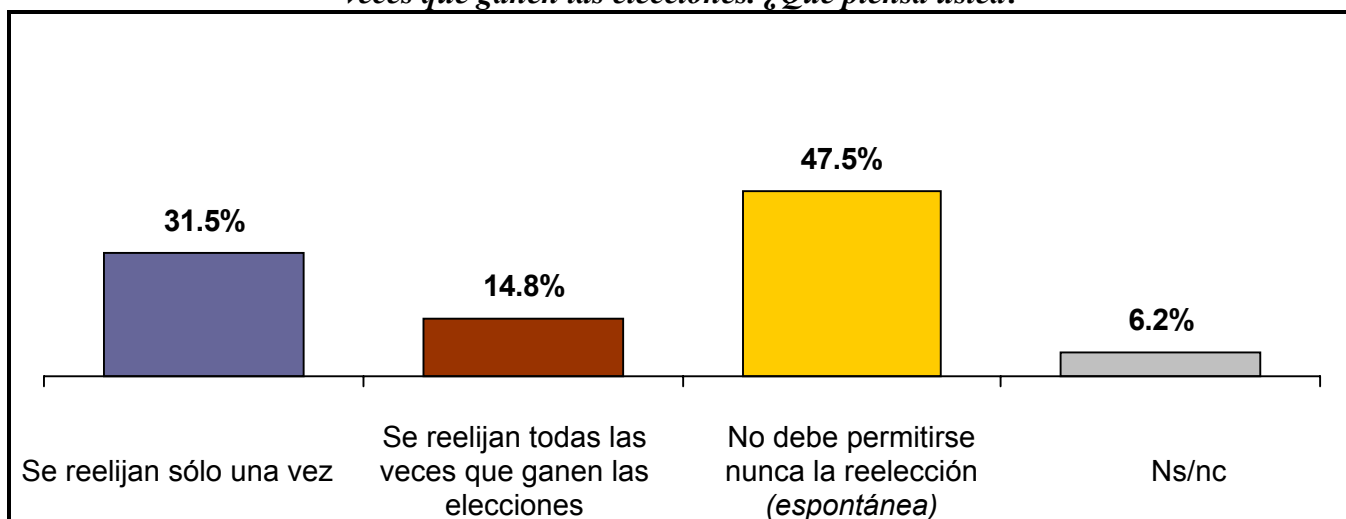
- De igual manera, 64 por ciento piensa que la reelección acabaría con las oportunidades de otras personas para ser elegidas, mientras que un tercio de los ciudadanos piensa que esto los haría tener más experiencia y por lo tanto hacer mejor su trabajo.

¿Qué se acerca más a lo que usted piensa ... ?



- De permitirse la reelección, 32 por ciento aprueba que se pudieran reelegir sólo una vez, 15 por ciento aprueba que se pudieran reelegir las veces que quieran y un 48 por ciento se mantiene en contra de esta figura.

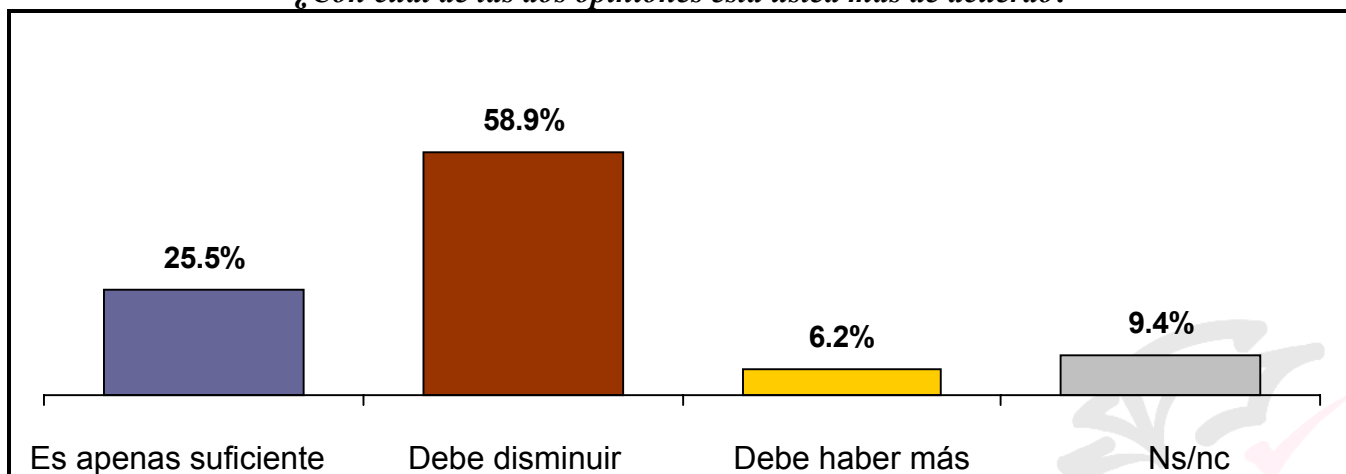
En caso de aprobarse la reelección algunas personas dicen que debe permitirse que los gobernantes se reelijan sólo una vez. Otros dicen que debe permitirse que los gobernantes se reelijan todas las veces que ganen las elecciones. ¿Qué piensa usted?



c) TAMAÑO DEL CONGRESO

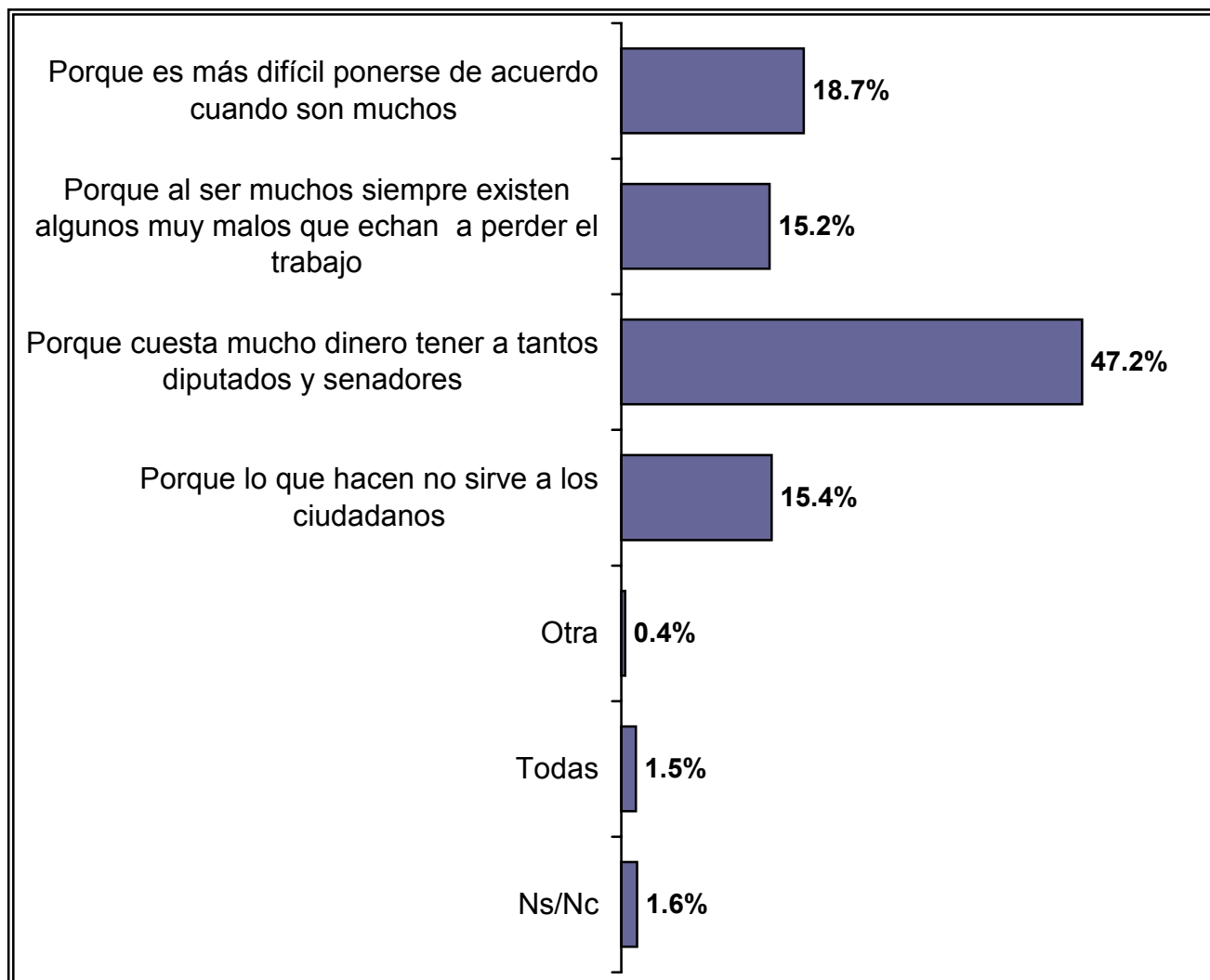
- Por lo que respecta al número de diputados y senadores con que cuentan ambas cámaras, actualmente la población se inclina mayoritariamente (59%) por disminuir el número de legisladores.


La Cámara de Diputados está integrada por 500 diputados y la de Senadores por 128 senadores. Para algunos este número es apenas suficiente para que todos los mexicanos estén representados en el Congreso. Otros creen que el número de diputados y senadores debe disminuir. ¿Con cuál de las dos opiniones está usted más de acuerdo?



- Las razones para disminuir legisladores se concentran básicamente en el aspecto económico y en segundo término en la facilidad que ganarían para ponerse de acuerdo si son menos.

¿Cuál de las siguientes frases coincide más con lo que usted piensa para considerar que el número de diputados y senadores debe disminuir?
(Sólo al 58.9% que piensa “El número de diputados y senadores debe disminuir”)



METODOLOGÍA DE LA ENCUESTA EN VIVIENDAS	
POBLACIÓN SUJETA A ESTUDIO	Mexicanos mayores de 18 años con credencial para votar residentes en el territorio nacional en viviendas particulares.
FECHAS DE LEVANTAMIENTO	Del 09 al 13 de diciembre de 2006
ESQUEMA DE SELECCIÓN DE MUESTRA	Utilizando como marco de muestreo el listado de secciones electorales en el país y de sus resultados oficiales de la elección federal de diputados en 2003, se tomaron de manera sistemática y aleatoria con probabilidad proporcional a su tamaño (PPT) 160 secciones electorales en todo el territorio nacional , en cada sección se escogieron dos manzanas (o grupo de viviendas en caso de áreas rurales), en cada una de las manzanas cinco viviendas y en cada vivienda un mexicano mayor de edad con credencial para votar vigente.
TAMAÑO DE MUESTRA	1,200 mexicanos mayores de 18 años con credencial para votar,
TÉCNICA DE RECOLECCIÓN DE DATOS	El estudio fue llevado a cabo en viviendas particulares a través de entrevistas “ cara a cara ” utilizando como herramienta de recolección de datos un cuestionario, previamente estructurado mismo que es aplicado por personal calificado para esa labor (el cuestionario no es de auto-llenado).
DISEÑO Y EXPLOTACIÓN DE RESULTADOS	Departamento de diseño y análisis de Información / CONSULTA MITOFSKY.
MÉTODO DE ESTIMACIÓN DE LOS RESULTADOS	Los resultados presentados no son frecuencias simples, sino estimaciones basadas en la utilización de factores de expansión , calculados como el inverso de la probabilidad de selección de cada individuo en la muestra y corrección por no-respuesta en cada sección seleccionada en muestra.
ERROR MÁXIMO Y CONFIANZA DE LAS PREGUNTAS ELECTORALES	Aunque cada porcentaje tiene su propio error asociado, el diseño de muestra garantiza que en las estimaciones nacionales al menos 95 de cada 100 veces, el error no sobrepasa el ±2.4% . En los estudios de opinión pública, además del error muestral, se debe considerar que pueden existir otros errores ocasionados por el fraseo de las preguntas y las incidencias en el trabajo de campo.
CONSULTA	La presente encuesta así como sus principales resultados y las características metodológicas fundamentales se encontrarán disponibles en la página oficial de CONSULTA MITOFSKY ; www.consulta.com.mx donde de forma gratuita podrá ser consultada por los interesados con el fin de facilitar su lectura e interpretación, para así contribuir al desarrollo democrático a través de la creación de una opinión pública mejor informada.
CALIDAD ESIMM 	CONSULTA MITOFSKY es una de las primeras empresas en México en tener la certificación ESIMM (Estándar de Servicio para la Investigación de Mercados en México), la cual ratifica que CONSULTA MITOFSKY es una empresa asociada a la AMAI (Asociación Mexicana de Agencias de Investigación de Mercados), que está en plena capacidad para cumplir eficientemente y con los más altos lineamientos técnicos posibles los proyectos de investigación que se le soliciten; dicha certificación, que nos ha sido ratificada cada año , garantiza no sólo la máxima calidad sino la evolución en los nuevos estándares generados con los adelantos tecnológicos .

